



**WIRELESS CHARGING PAD
+ STAND**

USER'S MANUAL

MODEL: UAG-WCP-01

INTRODUCTION

The UAG Wireless charging pad with stand helps you enjoy continuous streaming or scrolling on your smartphone while charging. With up to 15W of power, you can charge your phone faster. The sleek, modern appearance and portable design makes it easy to bring along anywhere for on the go use. Use the integrated stand to view your favorite video content, browse content or message all while wireless charging your smartphone.

FEATURES

- MagSafe® compatible for easy alignment
- Real Carbon fiber material
- Integrated stand to keep using phone while charging.
- Includes premium 4ft (1.2m) USB-C braided cable.
- Detachable cable for easy storage and cable extension
- Portable design

COMPATIBILITY

- iPhone 12, iPhone 12 Pro, iPhone 12 Pro Max
- iPhone 13, iPhone 13 Pro, iPhone 13 Pro Max
- iPhone 14, iPhone 14 Pro, iPhone 14 Pro Max
- iPhone 15, iPhone 15 Pro, iPhone 15 Pro Max
- AirPods Pro V2
- AirPods Gen 3

Please visit www.urbanarmorgear.com for the latest information and compatibility information.

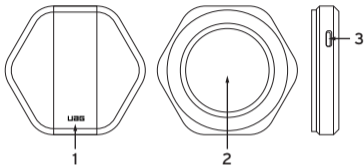
SPECIFICATIONS

- Type-C Input: 5V/3A, 9V/2A
- Wireless Output: 5W / 7.5W / 10W / 15W
- Cable Connection: USB-C

PACKAGE CONTENTS

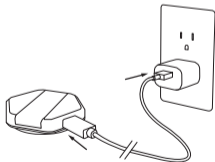
- UAG Wireless charging
- 4ft. (1.2m) USB-C cable
- User's Manual

PRODUCT DIAGRAM



1. Metal Stand
2. Wireless Charging magnetic area
3. USB-C input

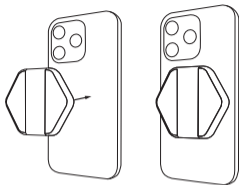
HOW TO POWER YOUR WIRELESS CHARGING PAD



*** A wall adapter $\geq 10W$ is recommended
(wall adapter not included)

ATTACHING THE BATTERY PACK TO YOUR DEVICE

MagSafe® Compatible Devices

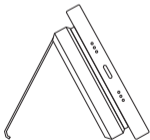


STAND MODE

To extend the kickstand, pull gently from the bottom of the wireless Pad.

To close the kickstand the user will slowly push the kickstand until it is flush with the battery pack.

Set the stand to the desired angle.



Use while kickstand extended to watch your favourite content.

Perfect for facetime or work video calls or just surfing the web.

1 YEAR LIMITED WARRANTY

For warranty terms and conditions visit urbanarmorgear.com/warranty or call (833)984-2UAG

For latest install guide and additional help, scan QR code or visit urbanarmorgear.com/install



Urban Armor Gear, LLC shall not in any way be liable to you or to any third party for any damages you or any third party may suffer as a result of use, intended or unintended, or misuse of this product in conjunction with any device or accessory other than the appropriate device for which this product is designed. Manufacturer will not be responsible for any damages you or any third party may suffer as a result of misuse of this product as outlined above. Purchaser agrees to defend, indemnify, and hold Manufacturer harmless for any claims or damages arising from unintended use or misuse, including use with an unintended device.

*iPhone not included • Apple, iPhone, and Magsafe are registered trademarks of Apple Inc. ©2023 Urban Armor Gear, LLC. All rights reserved. Urban Armor Gear®, UAG® logo, and other related trademarks are trademarks of Urban Armor Gear, LLC, registered in the US and other countries. All other trademarks and registered trademarks are the property of their respective owners.

Patent-www.urbanarmorgear.com/Intellectual-Property

WARNING

Make sure the wireless charging area is free from debris. If the battery pack is over-heating, take your device away from the battery pack, and the battery pack will stop charging automatically when over-heating. Please allow time for the battery pack to cool down before attempting to charge your device wirelessly.



No washing



No metal objects
on the surface



No knocking

TEMPERATURE

It is normal that the battery pack and your smart phone will be warmer than usual under normal operating conditions, and it may even get hotter when charging and using the device at the same time. (Streaming Video, Gaming, Music)

FCC STATEMENT

NOTE: This equipment has been tested and found to comply with the limits for a Class B digital device, pursuant to part 15 of the FCC Rules. These limits are designed to provide reasonable protection against harmful interference in a residential installation. This equipment generates uses and can radiate radio frequency energy and, if not installed and used in accordance with the instructions, may cause harmful interference to radio communications. However, there is no guarantee that interference will not occur in a particular installation. If this equipment does cause harmful interference to radio or television reception, which can be determined by turning the equipment off and on, the user is encouraged to try to correct the interference by one or more of the following measures:

- Reorient or relocate the receiving antenna.
- Increase the separation between the equipment and receiver.

- Connect the equipment into an outlet on a circuit different from that to which the receiver is connected.
- Consult the dealer or an experienced radio/TV technician for help

Changes or modifications not expressly approved by the party responsible for compliance could void the user's authority to operate the equipment.

This device complies with Part 15 of the FCC Rules. Operation is subject to the following two conditions:

(1) this device may not cause harmful interference, and (2) this device must accept any interference received, including interference that may cause undesired operation.

ICES-003 CLASS B NOTICE - AVIS NMB-003, CLASSE B

This Class B digital apparatus complies with Canadian ICES-003. Cet appareil numérique de la classe B est conforme à la norme NMB-003 du Canada.

This device contains licence-exempt transmitter(s)/receiver(s) that comply with Innovation, Science and Economic Development Canada's licence-exempt RSS(s). Operation is subject to the following two conditions: (1) This device may not cause interference. (2) This device must accept any interference, including interference that may cause undesired operation of the device.

L'émetteur/récepteur exempt de licence contenu dans le présent appareil est conforme aux CNR d'Innovation, Sciences et Développement économique Canada applicables aux appareils radio exempts de licence. L'exploitation est autorisée aux deux conditions suivantes :

(1) L' appareil ne doit pas produire de brouillage; (2) L' appareil doit accepter tout brouillage radioélectrique subi, même si le brouillage est susceptible d' en compromettre le fonctionnement.

DECLARATION OF CONFORMITY

Hereby, Urban Armor Gear, LLC declares that the wireless charging device is in compliance with Directives 2014/53/EU & 2011/65/EU. The full text of the EU declaration of conformity is available at the following internet address: <https://www.urbanarmorgear.com/EU-DOC>

SAFETY INSTUCTIONS

- a) The power bank will generate heat when charging. Always charge in a well-ventilated area. Do not charge under pillows, blankets or on flammable surfaces.
- b) Keep the power bank away from heat sources, direct sunlight, combustible gas, humidity water or other liquids.
- c) Do not disassemble, open, microwave, incinerate, paint or insert foreign objects into the power bank.
- d) Do not subject the power bank to mechanical shock such as crushing, bending, puncturing, or shredding. Avoid dropping or placing heavy object on the power bank.
- e) Do not short-circuit the power bank or store it in a receptacle where it may be short circuited by other metallic or conductive objects.
- f) Do not operate the power bank if it has been wet or otherwise damaged, to prevent against electric shock, explosion and/or injury. Contact the dealer or authorized agent.
- g) Power bank usage by children should be supervised.
- h) Please read the operating instructions (including charging instructions and information on the minimum and maximum operating temperatures), supplied with this power bank.

Urban Armor Gear, LLC

1601 Alton Parkway, Suite C, Irvine, CA 92606

Made in Vietnam

⚠ WARNING: This Product can expose you to chemicals including Bisphenol A, which is known to the State of California to cause birth defects or other reproductive harm. www.P65Warnings.ca.gov



RoHS



DRAHTLOSE LADESTATION + HALTERUNG

BEDIENUNGSANLEITUNG

MODELL: UAG-WCP-01

EINFÜHRUNG

Mit dem UAG Wireless Ladepad mit Ständer kannst du während des Ladens entspannt streamen oder durch Inhalte scrollen. Die leistungsstarke 15W Ladefunktion sorgt für ein schnelleres Aufladen deines Smartphones. Das schlanke, moderne Design und die praktische Portabilität machen es einfach, das Ladepad überall mitzunehmen. Nutze den integrierten Ständer, um Videos zu schauen, Inhalte zu durchsuchen oder Nachrichten zu schreiben - alles ganz bequem während dein Smartphone kabellos geladen wird.

MERKMALE

- MagSafe®-Kompatibilität für optimale Ausrichtung
- Echtes Carbonfaser-Material
- Integrierter Ständer - Smartphone nutzen und gleichzeitig laden
- Hochwertiges 1,2 m USB-C geflochtenes Kabel inklusive
- Abnehmbares Kabel für einfache Aufbewahrung und Verlängerung
- Kompaktes, portables Design

KOMPATIBILITÄT

- iPhone 12, iPhone 12 Pro, iPhone 12 Pro Max
- iPhone 13, iPhone 13 Pro, iPhone 13 Pro Max
- iPhone 14, iPhone 14 Pro, iPhone 14 Pro Max
- iPhone 15, iPhone 15 Pro, iPhone 15 Pro Max
- AirPods Pro V2
- AirPods Gen 3

Besuchen Sie www.urbanarmorgear.com für die neuesten Informationen und Kompatibilitätsdetails.

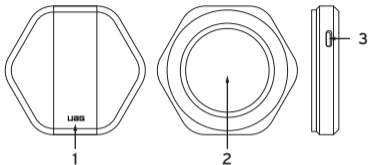
SPEZIFIKATIONEN

- Typ-C Eingang: 5V/3A, 9V/2A
- Drahtlose Ausgangsleistung: 5W / 7,5W / 10W / 15W
- Kabelverbindung: USB-C

LIEFERUMFANG

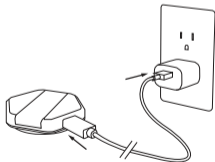
- UAG Kabelloses Ladegerät 3
- USB-C Kabel (1,2 m / 4 ft.)
- Benutzerhandbuch

Produktübersicht



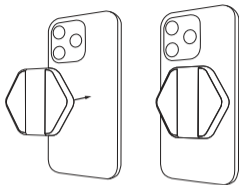
1. Metallständer
2. Magnetische Zone für kabelloses Laden
3. USB-C Anschluss

So wird Ihre kabellose Ladestation mit Strom versorgt



***** Ein Netzadapter mit $\geq 10W$ wird empfohlen (Netzadapter nicht enthalten)**

AKKU-PACK AN IHREM GERÄT BEFESTIGEN Kompatible Geräte mit MagSafe®

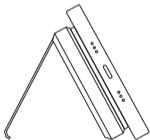


STAND-MODUS

Um den Kickstand auszufahren, ziehen Sie sanft von unten an der kabellosen Pad.

Um den Ständer zu schließen, drücken Sie ihn langsam nach unten, bis er bündig mit dem Akkupack abschließt.

Stellen Sie den Ständer auf den gewünschten Winkel ein.



Nutzen Sie das Gerät mit ausgeklapptem Ständer, um Ihre Lieblingsinhalte bequem anzusehen.

Ideal für Facetime, Videokonferenzen im Homeoffice oder entspanntes Surfen im Internet.

1 JAHR BESCHRÄNKTE GARANTIE

Details zu Garantiebedingungen finden Sie unter urbanarmorgear.com/warranty oder telefonisch unter (833)984-2UAG

Die aktuelle Installationsanleitung und weitere Unterstützung erhalten Sie per QR-Code oder auf urbanarmorgear.com/install



Urban Armor Gear, LLC übernimmt keinerlei Haftung gegenüber Ihnen oder Dritten für etwaige Schäden, die durch die Nutzung, beabsichtigt oder unbeabsichtigt, oder durch unsachgemäßen Gebrauch dieses Produkts in Verbindung mit einem anderen Gerät oder Zubehör, das nicht für dieses Produkt vorgesehen ist, entstehen können. Der Hersteller ist nicht verantwortlich für Schäden, die Ihnen oder Dritten durch Missbrauch des Produkts gemäß obiger Beschreibung entstehen. Der Käufer verpflichtet sich, den Hersteller bei Ansprüchen oder Schäden, die aus unbeabsichtigter Nutzung oder Missbrauch entstehen, einschließlich der Verwendung mit nicht vorgesehenen Geräten, zu verteidigen, schadlos zu halten und zu entschädigen.

*iPhone nicht enthalten • Apple, iPhone und Magsafe sind eingetragene Marken von Apple Inc. ©2023 Urban Armor Gear, LLC. Alle Rechte vorbehalten. Urban Armor Gear®, UAG® Logo und weitere verwandte Marken sind Marken der Urban Armor Gear, LLC, eingetragen in den USA und anderen Ländern. Alle übrigen Marken und eingetragenen Marken gehören ihren jeweiligen Eigentümern.

Patent-www.urbanarmorgear.com/Intellectual-Property

ACHTUNG

Stellen Sie sicher, dass sich keine Fremdkörper im Bereich der kabellosen Ladestation befinden. Sollte der Akku überhitzen, entfernen Sie Ihr Gerät vom Akku. Der Akku stoppt den Ladevorgang automatisch bei Überhitzung. Bitte warten Sie, bis der Akku abgekühlt ist, bevor Sie Ihr Gerät erneut kabellos laden.



Nicht waschen



Keine Metallgegenstände
auf der Oberfläche



Kein Klopfen

TEMPERATUR

Es ist normal, dass der Akku und Ihr Smartphone während des Betriebs wärmer werden. Besonders beim gleichzeitigen Laden und Nutzen des Geräts, etwa beim Streamen von Videos, Spielen oder Musikhören, kann die Temperatur weiter ansteigen.

FCC-HINWEIS

HINWEIS: Dieses Gerät wurde geprüft und erfüllt die Anforderungen für digitale Geräte der Klasse B gemäß Abschnitt 15 der FCC-Bestimmungen. Diese Grenzwerte gewährleisten einen angemessenen Schutz vor schädlichen Störungen im Wohnbereich. Das Gerät erzeugt, verwendet und kann Funkfrequenzenergie ausstrahlen und kann bei unsachgemäßer Installation oder Nutzung Störungen bei Funkkommunikation verursachen. Es kann jedoch nicht garantiert werden, dass bei jeder Installation keine Störungen auftreten. Sollte das Gerät Störungen bei Radio- oder Fernsehempfang verursachen, die durch Ein- und Ausschalten festgestellt werden können, wird empfohlen, die Störung durch eine oder mehrere der folgenden Maßnahmen zu beheben:

- Die Empfangsantenne neu ausrichten oder an einen anderen Ort bringen.
- Den Abstand zwischen Gerät und Empfänger vergrößern.

- Schließen Sie das Gerät an eine Steckdose an, die an einen anderen Stromkreis angeschlossen ist als der Empfänger.
- Wenden Sie sich für Unterstützung an Ihren Händler oder eine erfahrene Fachkraft für Radio- und Fernsehtechnik.

Änderungen oder Modifikationen, die nicht ausdrücklich von der für die Konformität verantwortlichen Stelle genehmigt wurden, können zum Verlust der Betriebserlaubnis für dieses Gerät führen.

Dieses Gerät entspricht Teil 15 der FCC-Vorschriften. Der Betrieb unterliegt den folgenden zwei Bedingungen:

- (1) Dieses Gerät darf keine schädlichen Störungen verursachen und
- (2) muss empfangene Störungen akzeptieren, selbst wenn diese zu einem unerwünschten Betrieb führen können.

ICES-003 Klasse B Hinweis - AVIS NMB-003, KLASSE B

Dieses digitale Gerät der Klasse B entspricht den kanadischen ICES-003 Vorschriften. Cet appareil numérique de la classe B est conforme à la norme NMB-003 du Canada.

Dieses Gerät enthält lizenzfreie Sender/Empfänger, die den Vorschriften für lizenzfreie Geräte von Innovation, Wissenschaft und Wirtschaftsentwicklung Kanada entsprechen. Der Betrieb unterliegt folgenden Bedingungen: (1) Das Gerät darf keine Störungen verursachen. (2) Das Gerät muss jede empfangene Störung akzeptieren, auch solche, die den Betrieb beeinträchtigen können. Der lizenzfreie Sender/Empfänger in diesem Gerät erfüllt die CNR-Vorgaben von Innovation, Wissenschaft und wirtschaftlicher Entwicklung Kanada für lizenzfreie Funkgeräte. Der Betrieb ist unter den folgenden zwei Bedingungen gestattet:

- (1) Das Gerät darf keine Funkstörungen verursachen; (2) Das Gerät muss jede empfangene Funkstörung akzeptieren, auch wenn diese den Betrieb beeinträchtigen kann.

KONFORMITÄTSERKLÄRUNG

Urban Armor Gear, LLC erklärt hiermit, dass das kabellose Ladegerät den Richtlinien 2014/53/EU & 2011/65/EU entspricht. Der vollständige EU-Konformitätstext ist unter folgender Internetadresse verfügbar:

<https://www.urbanar-morgear.com/EU-DOC>

SICHERHEITSHINWEISE

- a) Das Laden des Powerbanks erzeugt Wärme. Laden Sie das Gerät stets in gut belüfteten Räumen auf. Niemals unter Kissen, Decken oder auf leicht entflammbaren Oberflächen laden.
- b) Halten Sie den Powerbank fern von Wärmequellen, direkter Sonneneinstrahlung, brennbaren Gasen, Feuchtigkeit, Wasser und anderen Flüssigkeiten.
- c) Öffnen, zerlegen, erhitzen, verbrennen, bemalen Sie den Powerbank nicht und führen Sie keine Fremdkörper ein.
- d) Setzen Sie die Powerbank keinen mechanischen Belastungen wie Quetschen, Biegen, Durchstechen oder Zerstören aus. Vermeiden Sie es, die Powerbank fallen zu lassen oder schwere Gegenstände darauf abzulegen.
- e) Vermeiden Sie Kurzschlüsse der Powerbank und lagern Sie sie nicht an Orten, wo sie mit anderen metallischen oder leitfähigen Gegenständen in Kontakt kommen könnte.
- f) Nutzen Sie die Powerbank nicht, wenn sie nass geworden oder anderweitig beschädigt ist, um Stromschläge, Explosionen und Verletzungen zu verhindern. Wenden Sie sich bei Problemen an den Händler oder einen autorisierten Servicepartner.
- g) Die Verwendung der Powerbank durch Kinder sollte stets beaufsichtigt werden.
- h) Bitte lesen Sie die Bedienungsanleitung (einschließlich Hinweise zum Laden sowie zu den minimalen und maximalen Betriebstemperaturen), die diesem Powerbank beiliegt.

Urban Armor Gear, LLC

1601 Alton Parkway, Suite C, Irvine, CA 92606

Hergestellt in Vietnam

ACHTUNG:

Dieses Produkt kann Sie Chemikalien aussetzen, einschließlich Bisphenol A, das im Bundesstaat Kalifornien als Ursache für Geburtsfehler oder andere Fortpflanzungsschäden bekannt ist. www.P65Warnings.ca.gov



RoHS